

# Educación a distancia

Indicaciones básicas



Universidad de Ciencias  
y Artes de América Latina

# ¿Por dónde empiezo?

## 1 Crea con tus credenciales enviadas por correo institucional y personal tu acceso a google.com.pe

Si tienes problemas ingresa a:  
<https://forms.gle/zASZUh41cMPndxkc7>

Revisa tu bandeja de no deseados o spam, es posible que ese correo se encuentre allí.

## 2 Una vez creado tu acceso a G-Suite UCAL, recibirás las invitaciones para acceder a tus clases registradas.

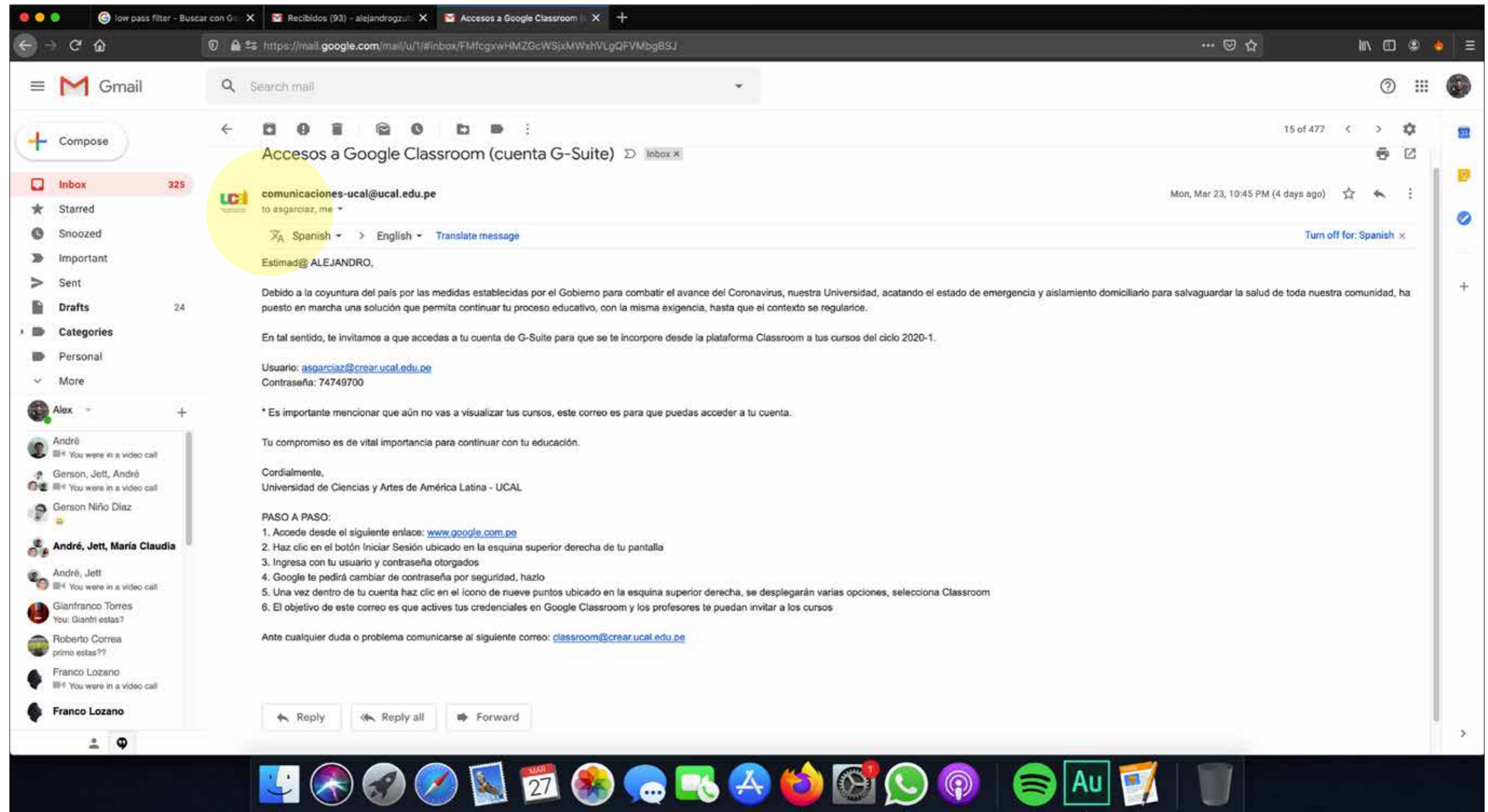
Si tienes problemas pide ayuda a tus coordinadores académicos.

- Arquitectura, Magali Paulette [mpaulette@ucal.edu.pe](mailto:mpaulette@ucal.edu.pe)
- Comunicación, Martha Balbuena [mbalbuena@ucal.edu.pe](mailto:mbalbuena@ucal.edu.pe)
- Diseño, Eduardo Velarde [evelarde@ucal.edu.pe](mailto:evelarde@ucal.edu.pe)
- Estudios Generales, Marita Silva [msilva@ucal.edu.pe](mailto:msilva@ucal.edu.pe)
- Marketing e Innovación, Deborah Plasencia [dplasencia@ucal.edu.pe](mailto:dplasencia@ucal.edu.pe)

## 3 Debes aceptar las invitaciones hechas por tus profesores para ingresar a los cursos matriculados.

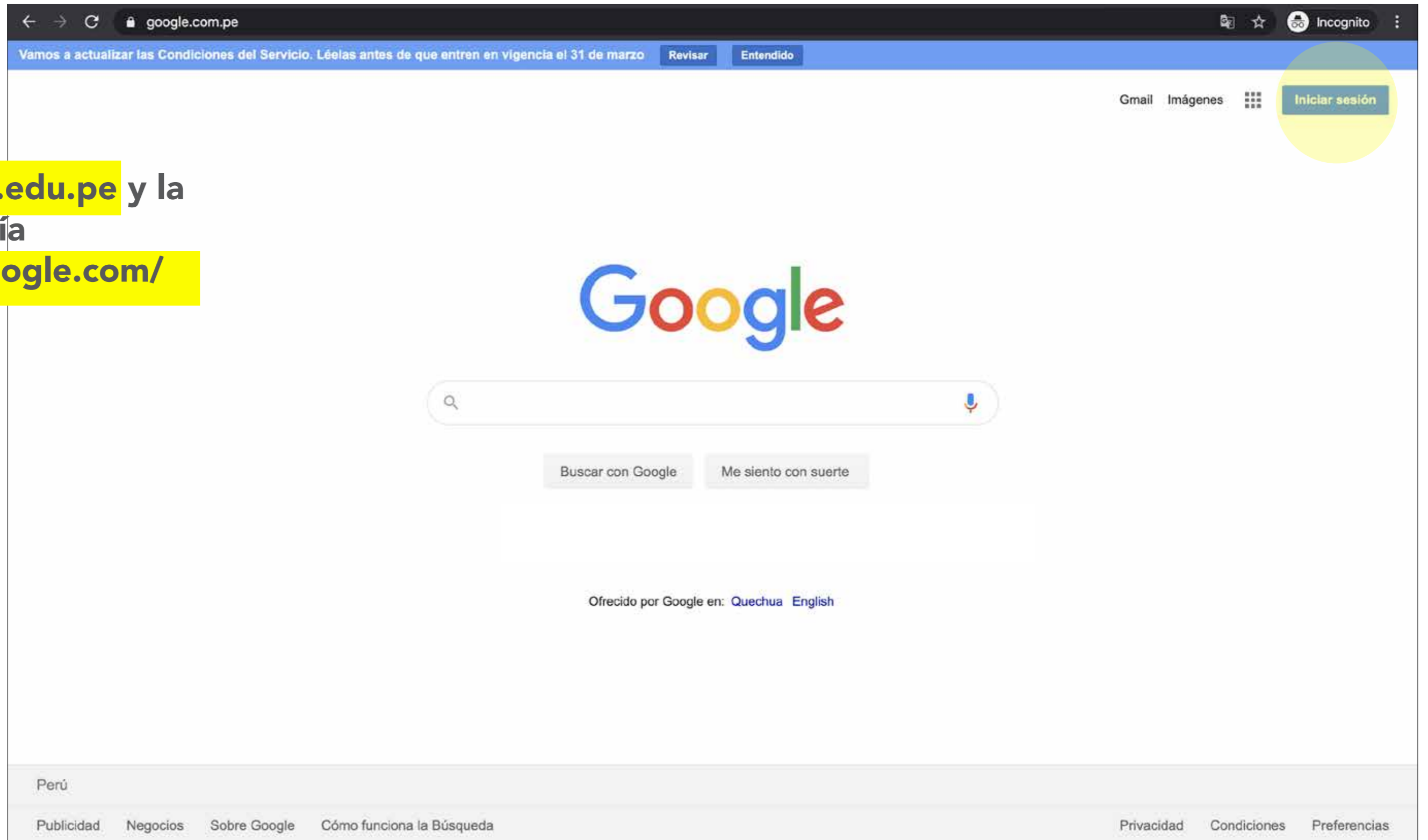
1

Así se visualiza tu pantalla cuando recibes el correo institucional con tus accesos, en este caso al email personal.



1

Con tus credenciales  
(nombre)@crear.ucal.edu.pe y la  
contraseña ingresa vía  
<https://classroom.google.com/>



The image shows a browser window displaying the Google homepage. The address bar shows 'google.com.pe'. A blue banner at the top contains the text 'Vamos a actualizar las Condiciones del Servicio. Léelas antes de que entren en vigencia el 31 de marzo' with 'Revisar' and 'Entendido' buttons. The top right corner features links for 'Gmail', 'Imágenes', and a grid icon, along with a yellow circular button labeled 'Iniciar sesión'. The main content area features the Google logo, a search bar with a magnifying glass icon and a microphone icon, and two buttons: 'Buscar con Google' and 'Me siento con suerte'. Below the search bar, it says 'Ofrecido por Google en: Quechua English'. The footer includes 'Perú' and links for 'Publicidad', 'Negocios', 'Sobre Google', 'Cómo funciona la Búsqueda', 'Privacidad', 'Condiciones', and 'Preferencias'.

1

Ingresa tu **usuario y contraseña** (automáticamente) te pedirá cambiar la contraseña, anótala, para que no te olvides.

accounts.google.com/ServiceLogin/signinchooser?hl=es-419&passive=true&continue=https%3A%2F%2Fwww.google.com.pe%2F&flowName=GlifWebSignIn&flowEntry=Servi... Incognito

Google

### Elegir una cuenta

Oscar Eduardo Mas Vives [Saliste de tu cuenta](#)  
oemasv@crear.ucal.edu.pe

Usar otra cuenta

Quitar una cuenta

Resaltar curso con invitación aceptada.

Español (Latinoamérica) Ayuda Privacidad Condiciones

1

¡Acabas de ingresar a la plataforma G-Suite UCAL! haz clic en el menú de los 9 puntos y busca hacia abajo: Classroom.

Recordatorio:

Por aquí no tendrás activado el GMail porque la migración de la plataforma Office 365 a GMail tomará tiempo, sin embargo lo haremos para finales de este 2020.

The screenshot shows the Google homepage in Spanish for Peru. The browser address bar shows 'google.com.pe' and 'Incognito' mode. The Google logo is centered, with a search bar below it. Below the search bar are two buttons: 'Buscar con Google' and 'Me siento con suerte'. At the bottom, it says 'Ofrecido por Google en: Español (Latinoamérica) Quechua'. On the right side, the 'Imágenes' menu is open, displaying a grid of application icons: Cuenta, My Busine..., Drive, Document..., Hojas de c..., Presentac..., Calendar, Chat, Meet, Google+, Sites, and Contactos. A yellow circle highlights the 9-dot menu icon in the top right corner.

Perú

Publicidad - Acerca de - Sobre Google - Cómo funciona la Búsqueda  
<https://www.google.com.pe/intl/es/about/products?tab=wh>

Privacidad Condiciones Preferencias

1

## Encuentra Classroom.

Recordatorio:

Las herramientas que usarán tus profesores en esta plataforma son Drive, Calendar, Hangouts, YouTube y Classroom.

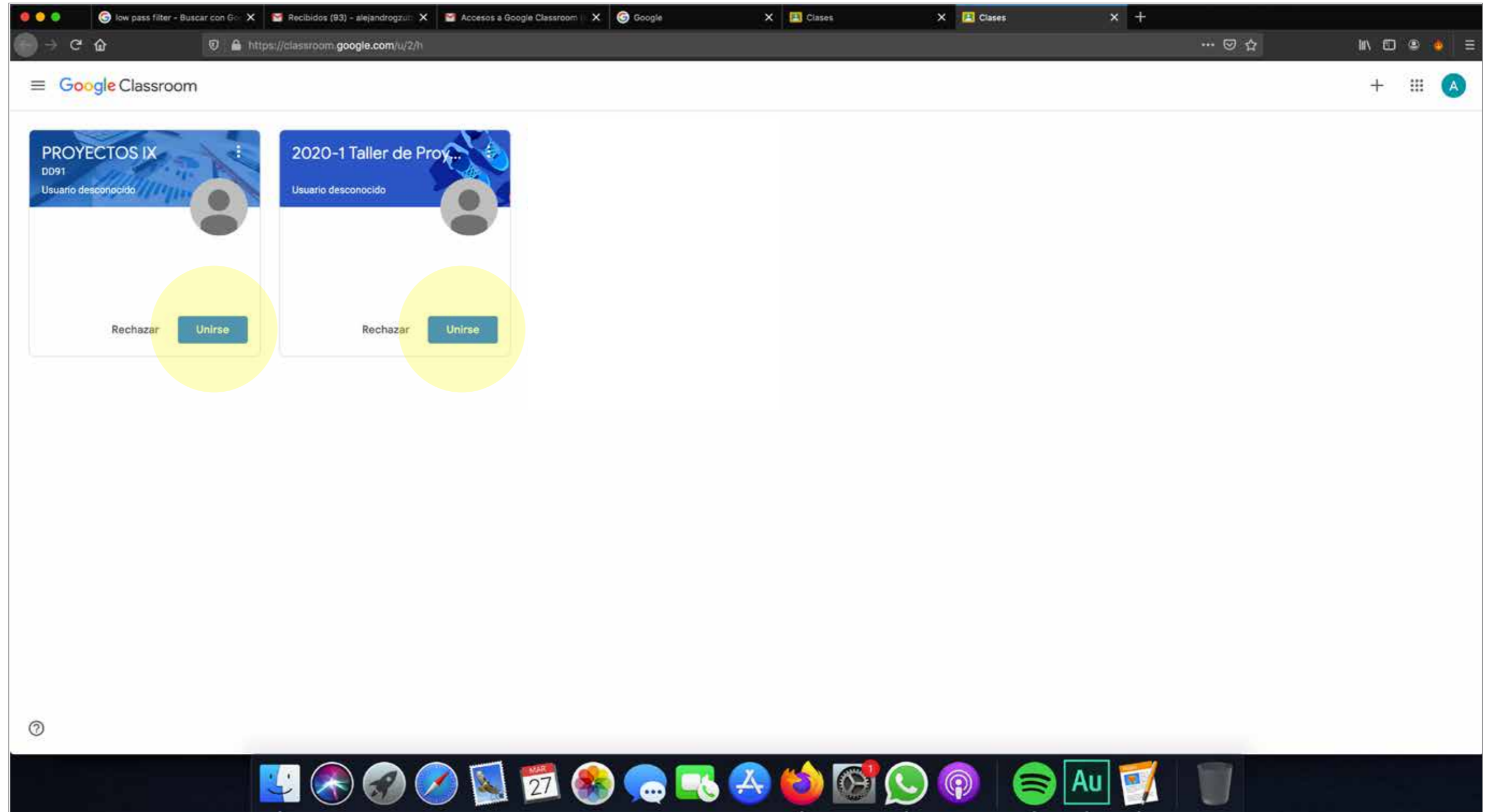
The image shows a browser window displaying the Google homepage in Spanish. The address bar shows "google.com.pe" and "Incognito". The main content features the Google logo, a search bar, and two buttons: "Buscar con Google" and "Me siento con suerte". Below the search bar, it says "Ofrecido por Google en: Español (Latinoamérica) Quechua". On the right side, there is a grid of Google services. The "Classroom" icon is highlighted with a yellow circle. Other visible icons include Traductor, Vault, Hangouts, Formularios, Google Ke..., Jamboard, Cloud Sea..., Earth, Coleccion..., Awesome ..., Cloud Print, GAT+, Groups Dir..., Lucidchar..., and Spanning ... At the bottom, there is a link "Más aplicaciones de Marketplace". The footer includes "Perú", "classroom.google.com", "Negocios", "Sobre Google", and "Cómo funciona la Búsqueda".



2

Así visualizas las invitaciones de tu profesor a los cursos matriculados.

Debes hacer clic en **Unirse** para ingresar al curso o clase.



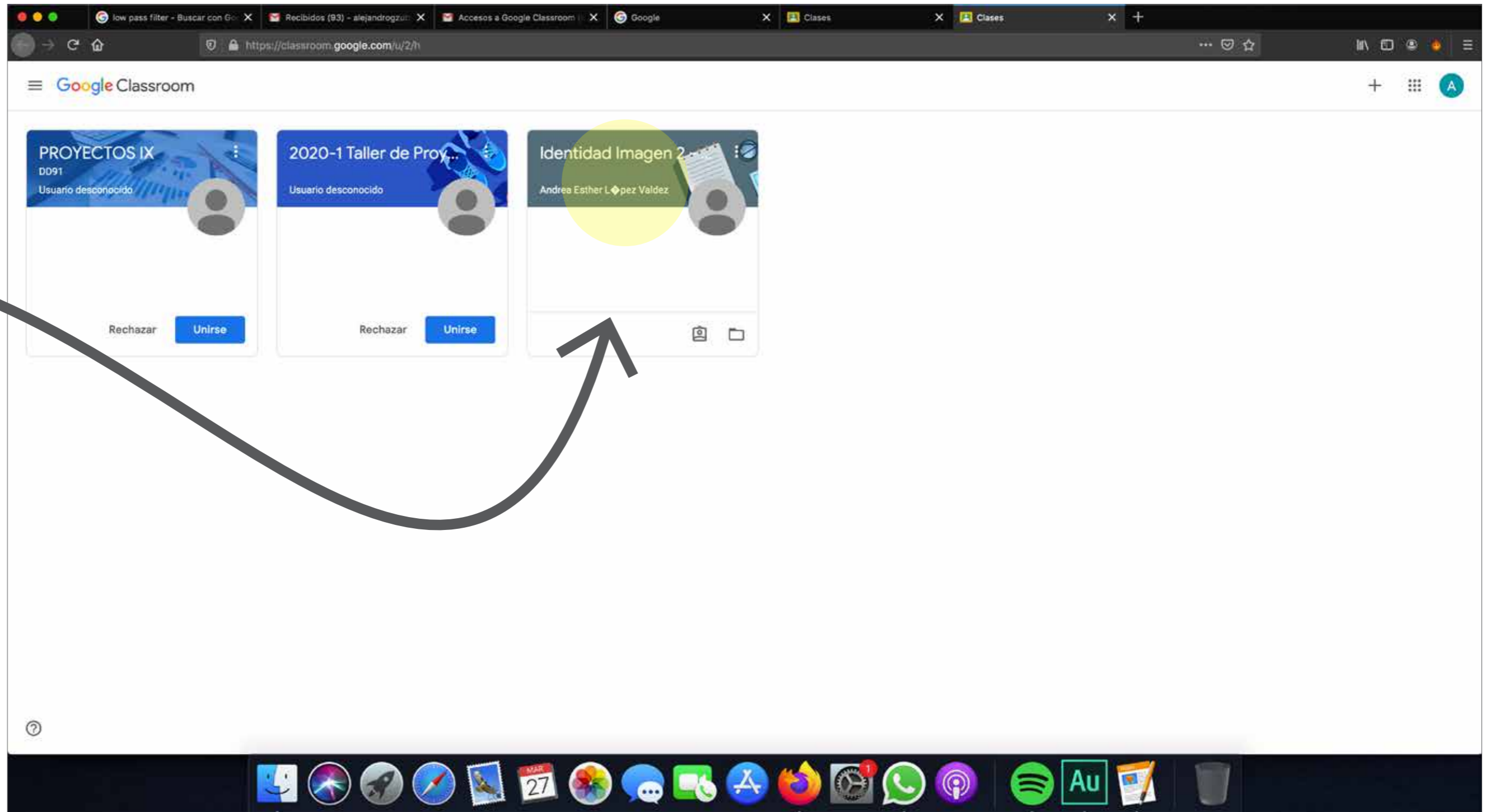


# 3

**Ese es un curso con la invitación aceptada.**

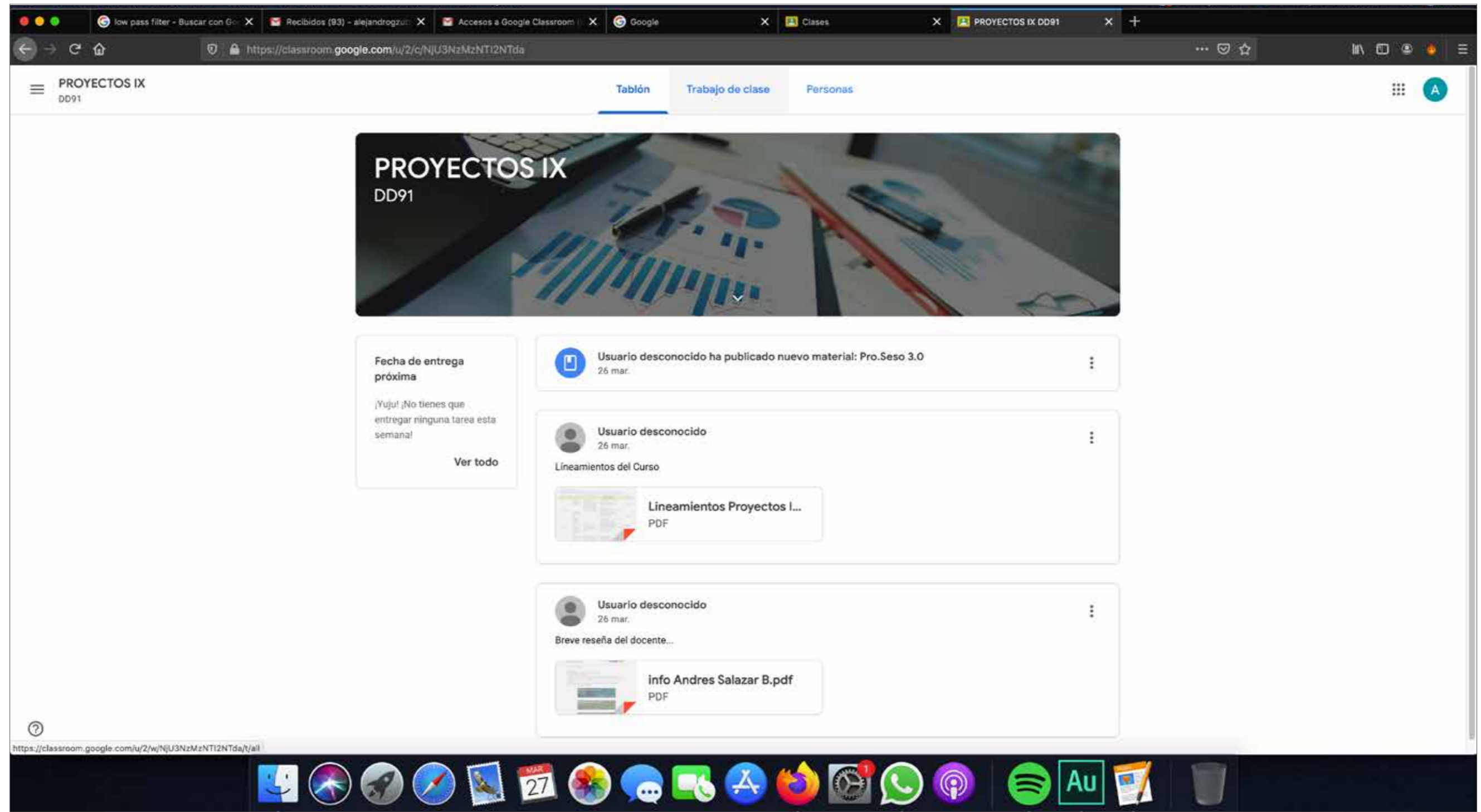
Recordatorio:

Va a depender si aceptaste como estudiante la invitación del profesor, si no ves curso alguno, es porque no has aceptado aún la invitación o el profesor no te ha invitado.



# 3

Al hacer clic a tu curso o clase, verás información del curso.



**La educación a distancia por esta coyuntura global es simple e intuitiva.**

**Consultas:  
classroom@ucal.edu.pe**



**Universidad de Ciencias  
y Artes de América Latina**